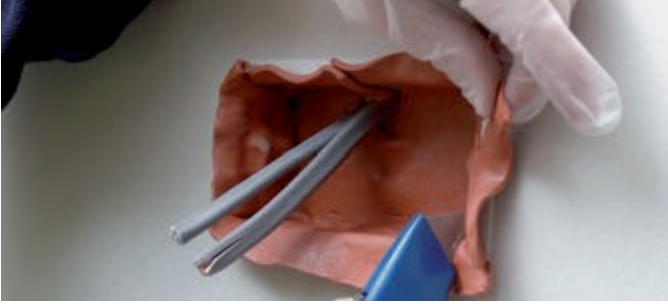


Yangın Durdurucu İntümesan Macun CP 617

Alçıpan duvar içerisindeki elektrik kutularının yangın ve ses yalıtımını sağlar.



Uygulama Alanları

- Her türlü hafif bölme duvarlarda kullanımı onaylanmıştır (ahşap dikmeler dahil)
- Kutunun içine ve dışına monte edilecek, alçıpanlardaki elektrik kutularının akustik ve yangın yalıtımı
- Duvarın iki karşı tarafındaki tek bir dikmede, iki elektrik kutusunun bulunduğu yerlerde mükemmel bir çözüm
- Ses yalıtımı sağlar
- Çeşitli boyutta plastik veya metal elektrik kutuları için uygun

Avantajlar

- Plaka, herhangi bir priz kutusu boyutuna uygun bir şekilde el ile şekillendirilebilir
- Hızlı ve kolay uygulama
- Alçıpanın $R_w=71$ dB tam akustik performansını sağladığı kanıtlamıştır
- Elektrik iletmez
- Duman ve gaz geçirmez
- Farklı detaylarda kullanılabilir
- NHBC tarafından kabul edilmiştir

Teknik bilgiler

	CP 617
Baz materyaller	Alçıpan
Kimyasal baz	Sentetik kauçuk
Uygulama sıcaklığı aralığı	5°C - 35°C
Ortam sıcaklığı dayanımı – maks	40 °C
Reaksiyon sıcaklığı	140 °C
Akustik performans	71 dB'ye kadar
Yoğunluk	1,6 kg/l
Renk	Kırmızı
Yangın dayanımı	2 saate kadar



British Standard
BS 476

BS EN 1366-3

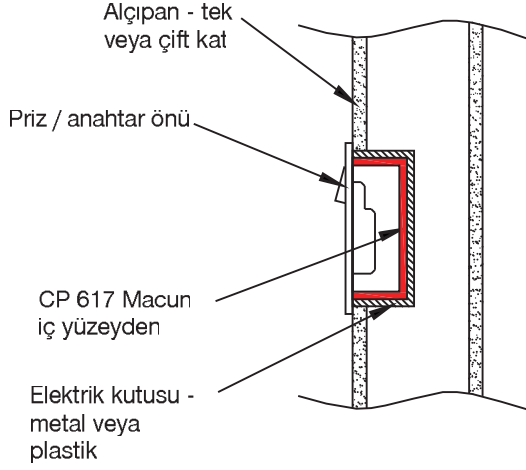


Sipariş Bilgileri

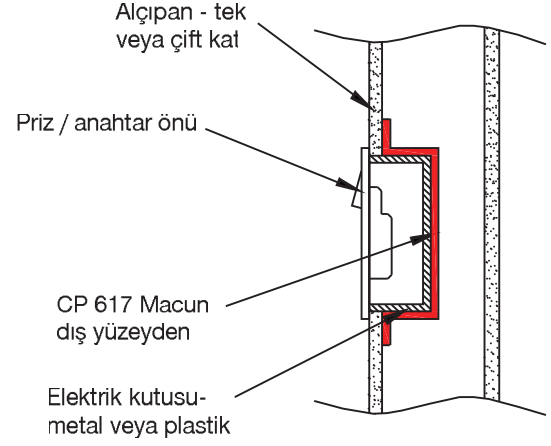
Sipariş açıklaması	Paket içeriği	Paket miktarı	Ürün no
Yangın durdurucu macun CP 617 170x170	20 x CP 617 macun 170x170 mm	20 adet	00039214
Yangın durdurucu macun CP 617 170x230	20 x CP 617 macun 170x230 mm	20 adet	00039215

Teknik Bilgiler

İç Yüzeyden Uygulama



Dış Yüzeyden Uygulama



Daha detaylı bilgi için www.hilti.com.tr

CP 617 Yangın Durdurucu Macun için uygulama talimatları

Uyarı

- Uygulamaya başlamadan önce, güvenli kullanım ve sağlık bilgileri için Malzeme Güvenlik Bilgi Formunu ve ürün etiketini okuyun.

Arka yüzeye montaj (plastik kutular)

- Macun ile kutunun arka yüzeyini boşluk kalmayacak şekilde kaplayın.
- Kabloların etrafını da sıkıca kapatmaya dikkat edin

Saklama

- Orjinal ambalajında, sadece 5°C ve 30°C arasındaki sıcaklıklarda nemden korunmuş bir yerde saklayın.

Yangın Durdurucu Macunun Uygulanması

Kutunun iç yüzeyine montaj

- Macun, tek parça halinde veya tüm bağlantı yerleri kaplanarak çeşitli parçalar halinde yerleştirilebilir.
- Kutu ve alçıpanel arasında varsa boşlukları kapatınız.

Kullanımı uygun olmayan alanlar

- Suya maruz kalan alanlar

